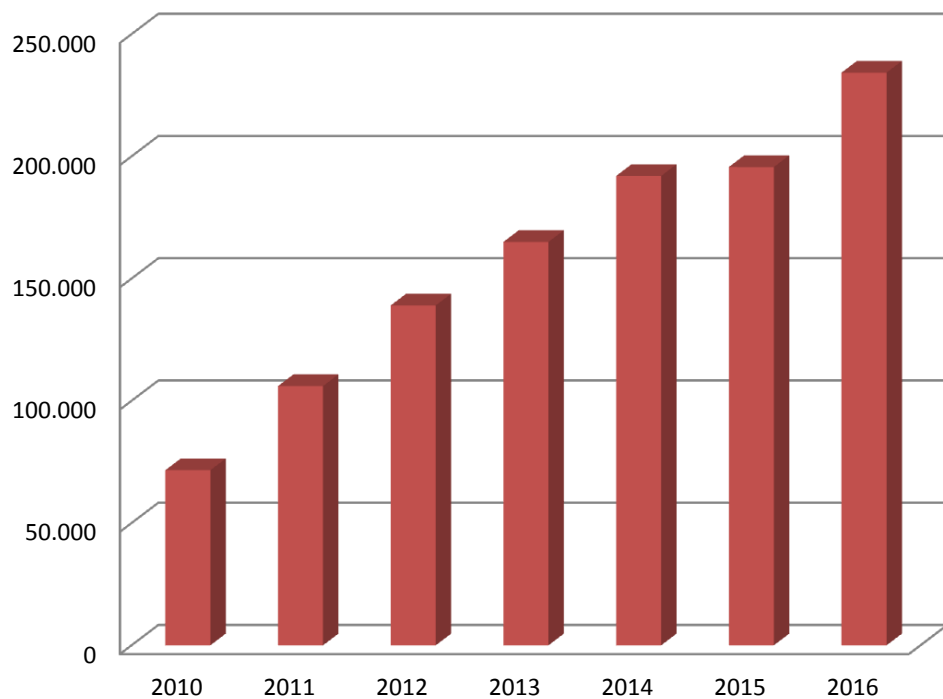


ЈЗУ Градска општа болница „8-ми Септември“ - Скопје

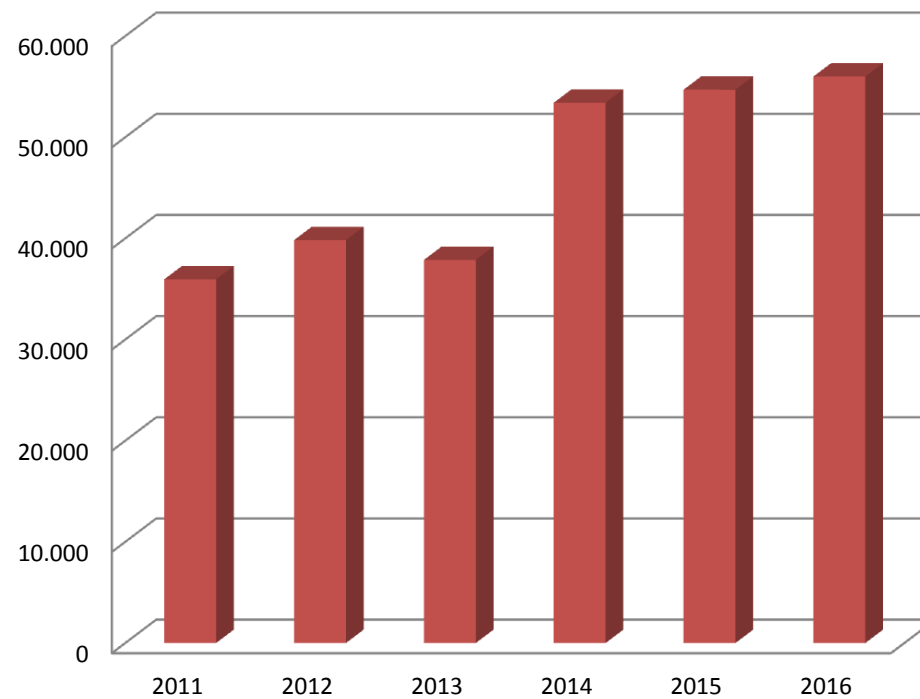
Споредбен приказ на извршени амбулантски прегледи, радиолошки услуги, лабораториски анализи, трансфузиолошки анализи, приеми во стационар, ДРГ-рани пациенти, хируршки интервенции за 2010, 2011, 2012, 2013, 2014, 2015 и 2016 година

	2010	2011	2012	2013	2014	2015	2016	
Амбулантски прегледи	71.624	106.044	139.030	165.013	191.992	195.633	234.261	
Радиолошки услуги		35.952	39.831	37.872	53.409	54.700	56.004	
Лабораториски анализи		327.186	422.816	542.225	611.734	708.714	870.455	
Трансфузиолошки анализи (амбулантски пациенти)		8.205	11.428	17.412	21.566	22.455	26.774	
Приеми во стационар	6.844	9.213	10.549	11.136	13.881	13.407	14.955	
ДРГ-рани пациенти	6.514	9.169	9.948	10.672	13.217	12.577	13.978	
Хируршки интервенции	Дигестивна хирургија	805	992	847	911	1.042	1.074	1.012
	Општа и ургетна хирургија	733	823	777	867	940	943	976
	Неврохирургија						42	138
	Ортопедија и трауматологија	386	517	629	740	839	901	913
	Урологија	394	466	512	563	744	752	748
	ОРЛ	139	217	321	530	670	721	782
	Офталмологија	1.469	1.372	1.439	1.598	2.485	1.873	2.332

**Споредбен приказ на извршени
амбулантски прегледи**



**Споредбен приказа на извршени
радиолошки услуги**

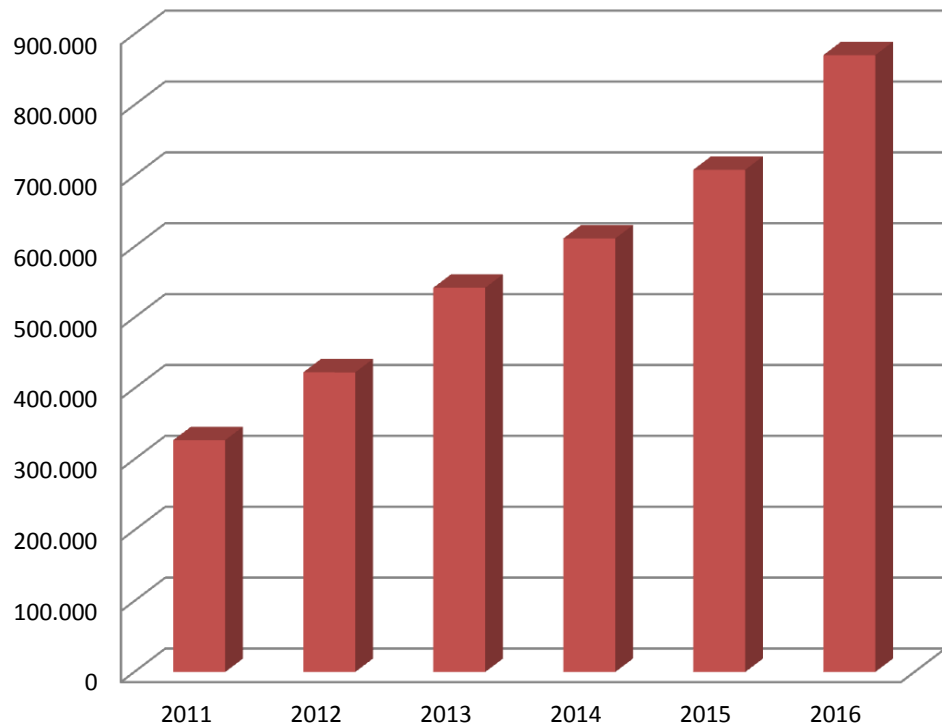


Забелешка:

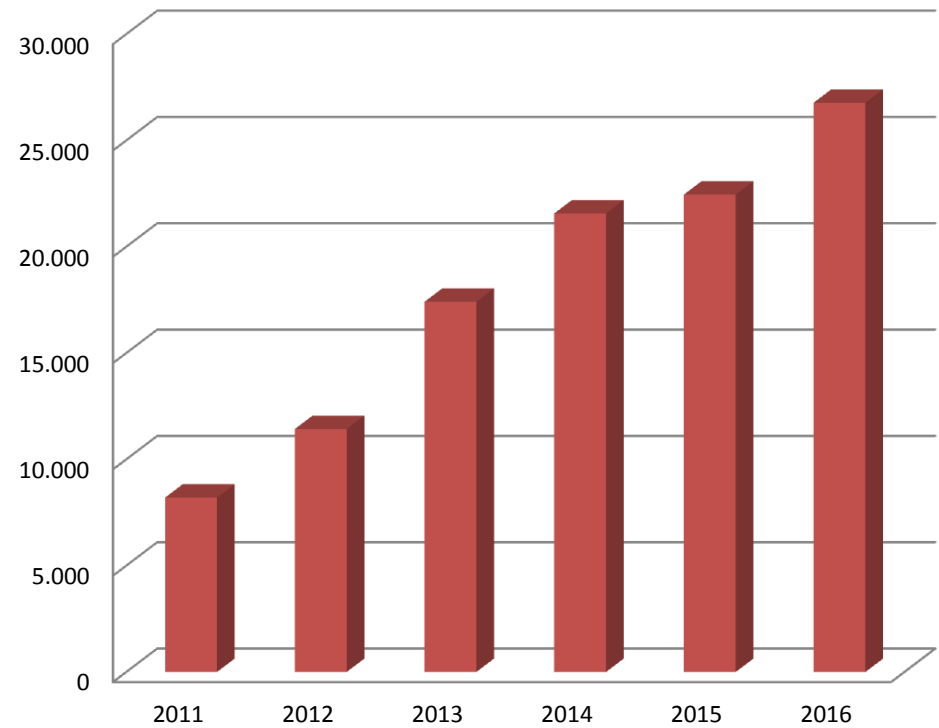
Поголемиот број извршени услуги во 2012 година во однос на 2011 година е поради систематските прегледи кои се правеа на војската на стариот РТГ апарат.

Помалиот број извршени услуги во 2013 година е поради тоа што стариот РТГ апарат беше демонтиран во текот на февруари, а новите РТГ апарати се инсталираа и ставија во употреба во текот на април и мај.

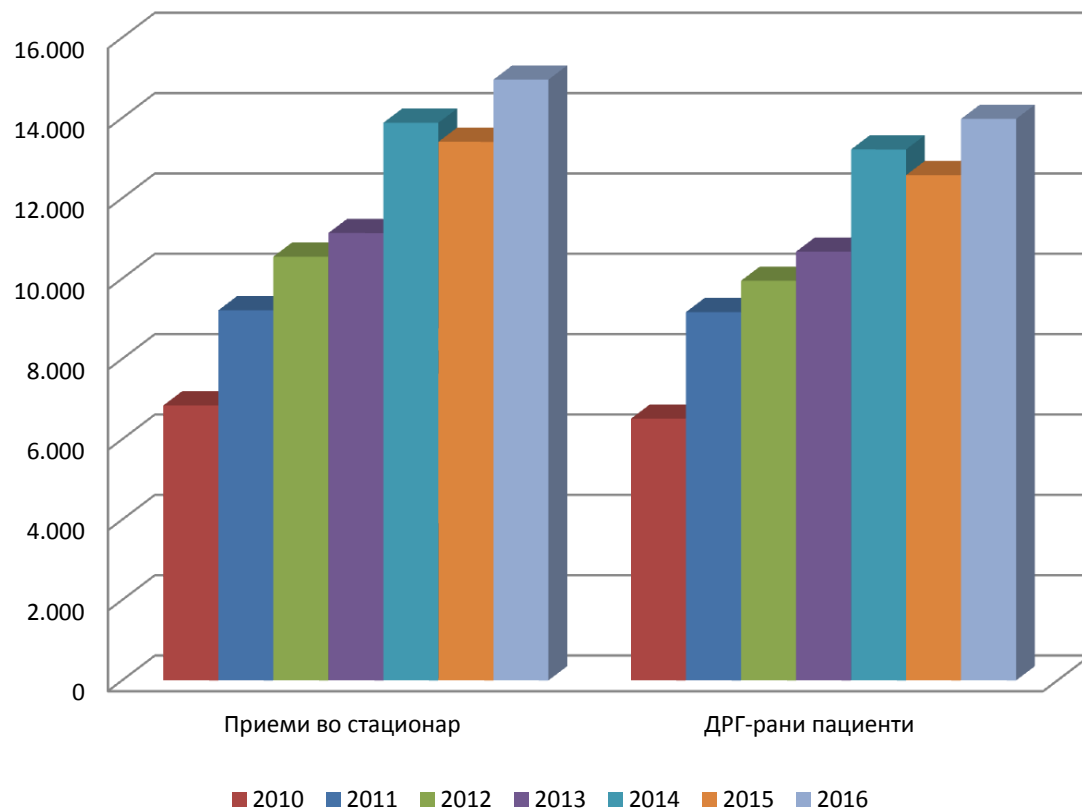
Споредбен приказ на извршени лабораториски анализи



Споредбен приказ на извршени трансфузиолошки анализи за амбулантски пациенти



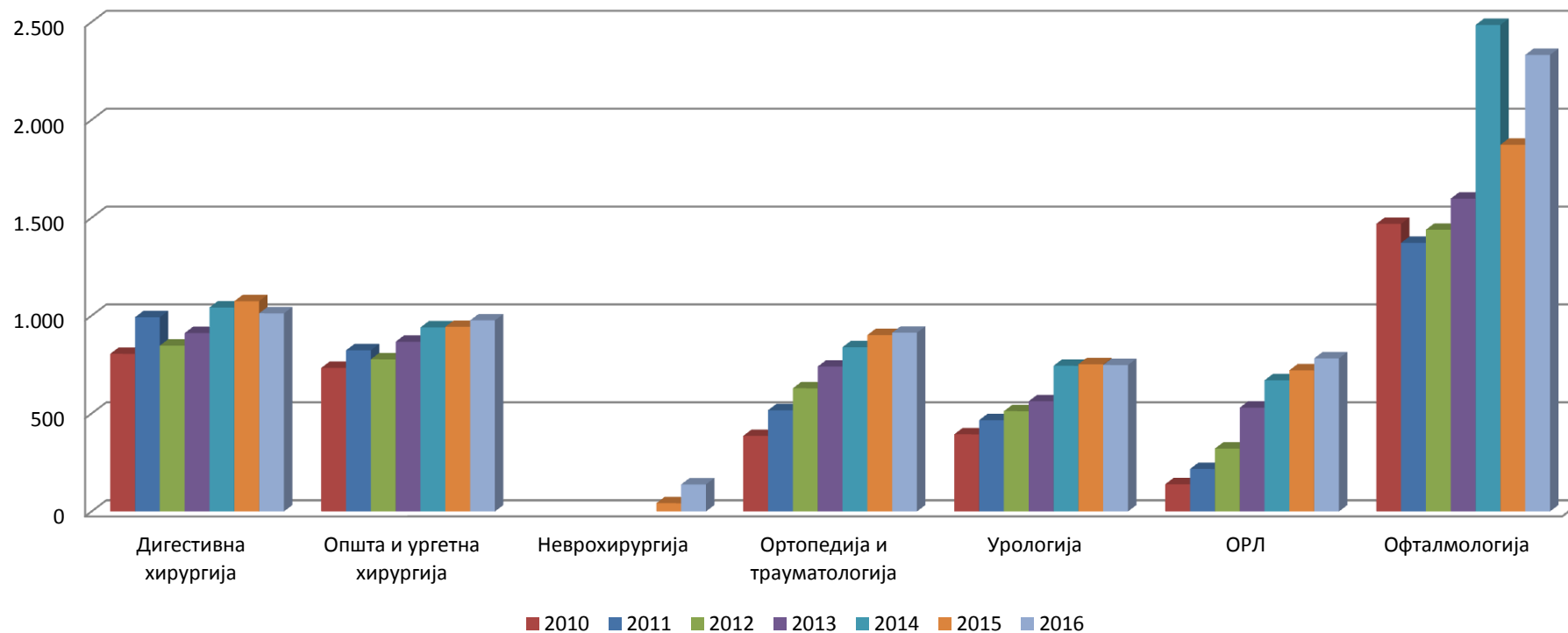
Споредбен приказ на приеми во стационар и ДРГ-рани пациенти



Забелешка:

Помалиот број приеми и ДРГ-рани пациенти во 2015 година е поради тоа што од мај 2015 година Одделенијата за кардиологија и гастроентерохепатологија се споија за да се ослободи простор за сместување на пациентите од Детска болница Козле

Споредбен приказ на извршени хируршки интервенции



Забелешка:

Поголемиот број операции на Одделот за офталмологија во 2014 година е поради условниот буџет кој го имаше болницата за операции на катаракта со Фако метода, а помалиот број операции во 2015 година е поради отсуството на еден доктор во текот на целата година.

Помалиот број операции на Одделот за ОРЛ во 2010 година е поради тоа што на тој оддел работеше само еден доктор специјалист.

Првата неврохируршка интервенција се изврши во јуни 2015 година.