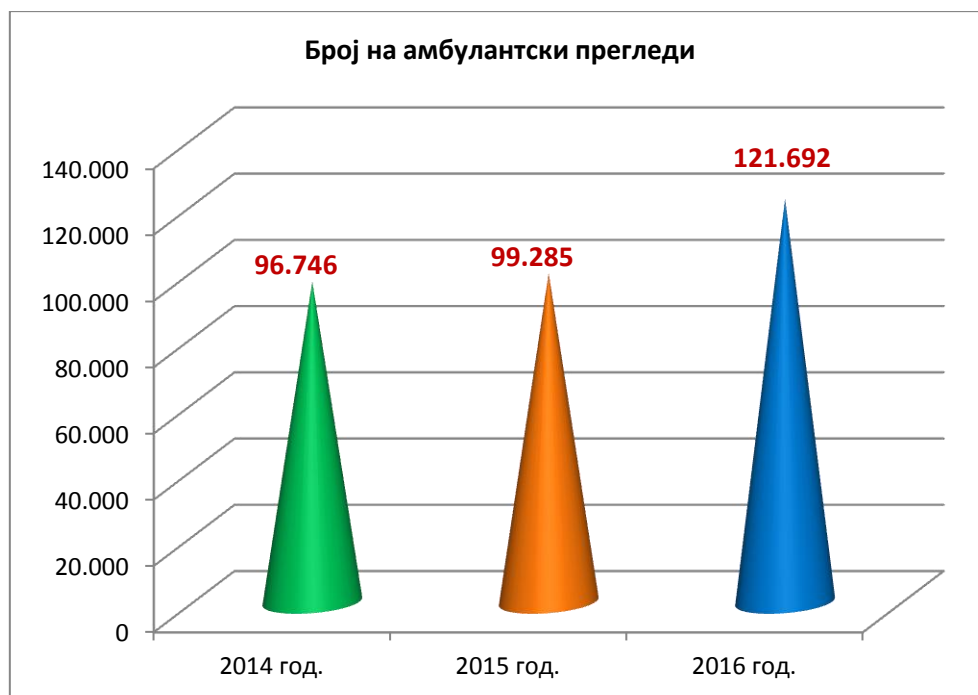


**АКТИВНОСТИ НА БОЛНИЦАТА ВО ДАВАЊЕТО ЗДРАВСТВЕНИ УСЛУГИ НА ПАЦИЕНТИТЕ ЗА ПЕРИОД ЈАНУАРИ – ЈУНИ 2016 ГОДИНА**

РБ.	Активност	Вкупно
1.	Број на амбулантни прегледи	121.692
2.	Број на анализи – Централна биохемиска лабораторија	439.626
3.	Број на услуги – Радиологија	27.885
4.	Број на анализи – Трансфузиологија	23.711
5.	Број на хоспитализирани пациенти	7.726
6.	Број на операции – дигестивна хирургија	534
7.	Број на операции – општа и ургентна хирургија	504
8.	Број на операции – ортопедија и трауматологија	465
9.	Број на операции – урологија	380
10.	Број на операции – офталмологија	1.268
11.	Број на операции – ОРЛ	412
12.	Број на операции – неврохирургија	67
13.	Денови на хоспитализација	50.156
14.	Просечно денови на престој	6,5

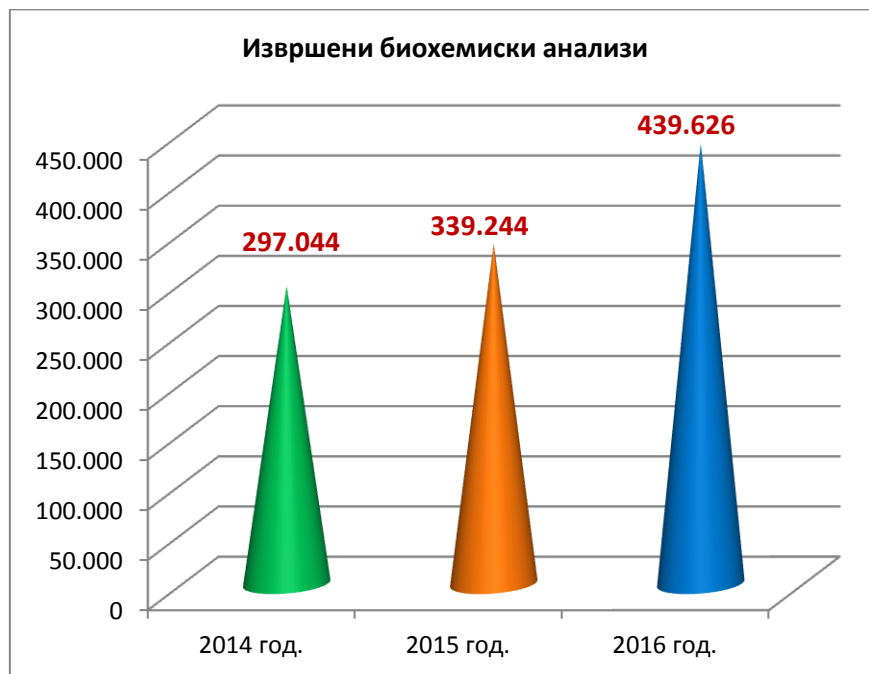
**1.1. Споредбен приказ на бројот на амбулантски прегледи за период јануари-јуни за 2014, 2015 и 2016 година**

Година	2014 год.	2015 год.	2016 год.
Број на прегледи	96.746	99.285	121.692



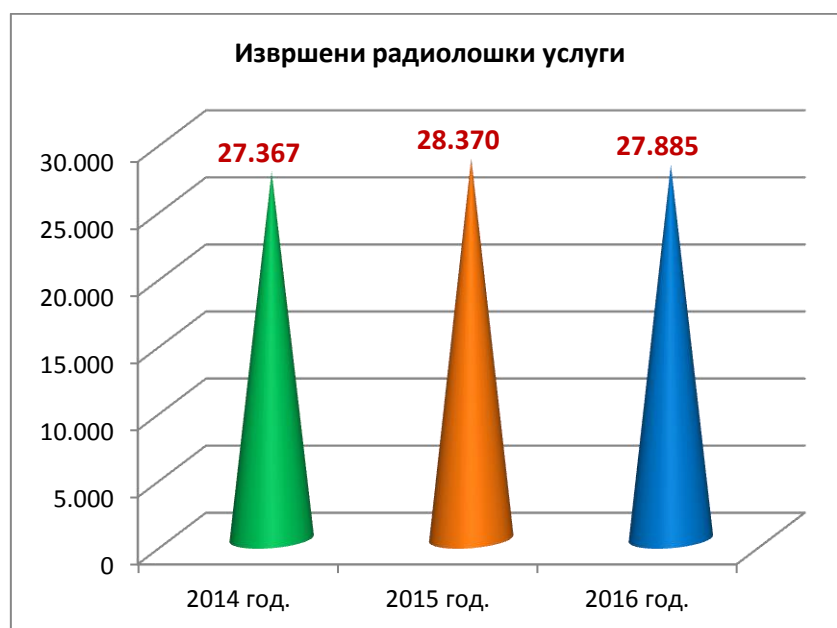
**1.2. Споредбен приказ на бројот на извршени биохемиски анализи за период јануари-јуни за 2014, 2015 и 2016 година**

Година	2014 год.	2015 год.	2016 год.
Извршени анализи	297.044	339.244	439.626



**1.3. Споредбен приказ на бројот на извршени радиолошки услуги за период јануари-јуни за 2014, 2015 и 2016 година**

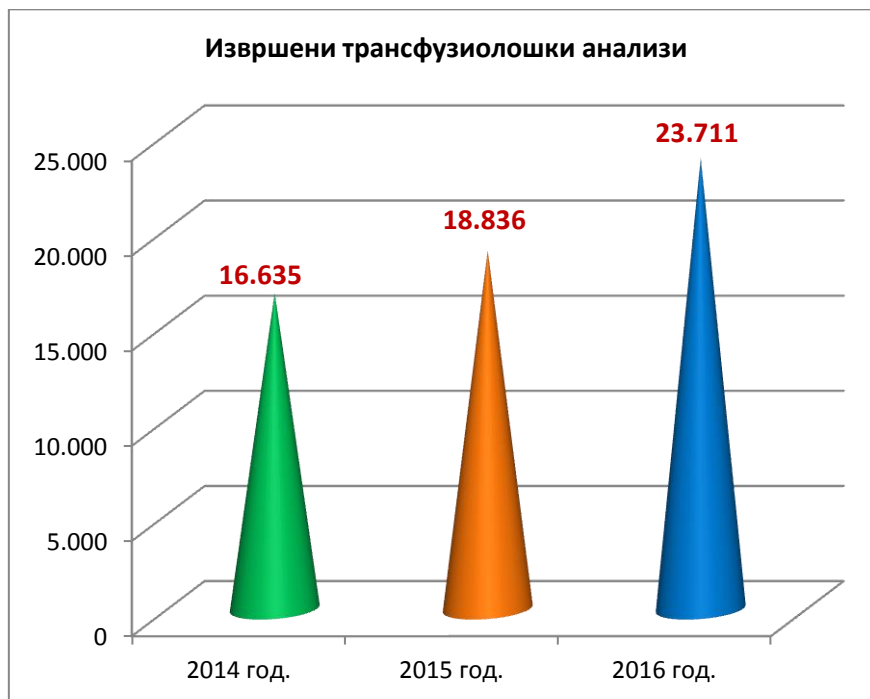
Година	2014 год.	2015 год.	2016 год.
Извршени услуги	27.367	28.370	27.885



Напомена: Помалиот број извршени услуги во 2016 година е поради дефект на апаратот за компјутерска томографија во текот на јануари и февруари.

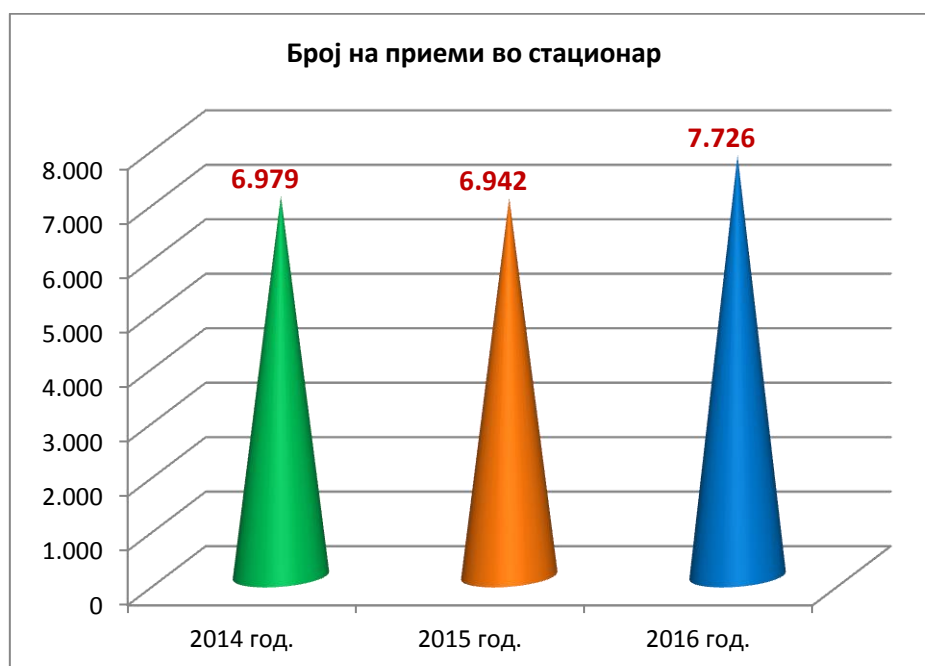
**1.4. Споредбен приказ на бројот на извршени трансфузиолошки анализи за период јануари-јуни за 2014, 2015 и 2016 година**

Година	2014 год.	2015 год.	2016 год.
Извршени анализи	16.635	18.836	23.711



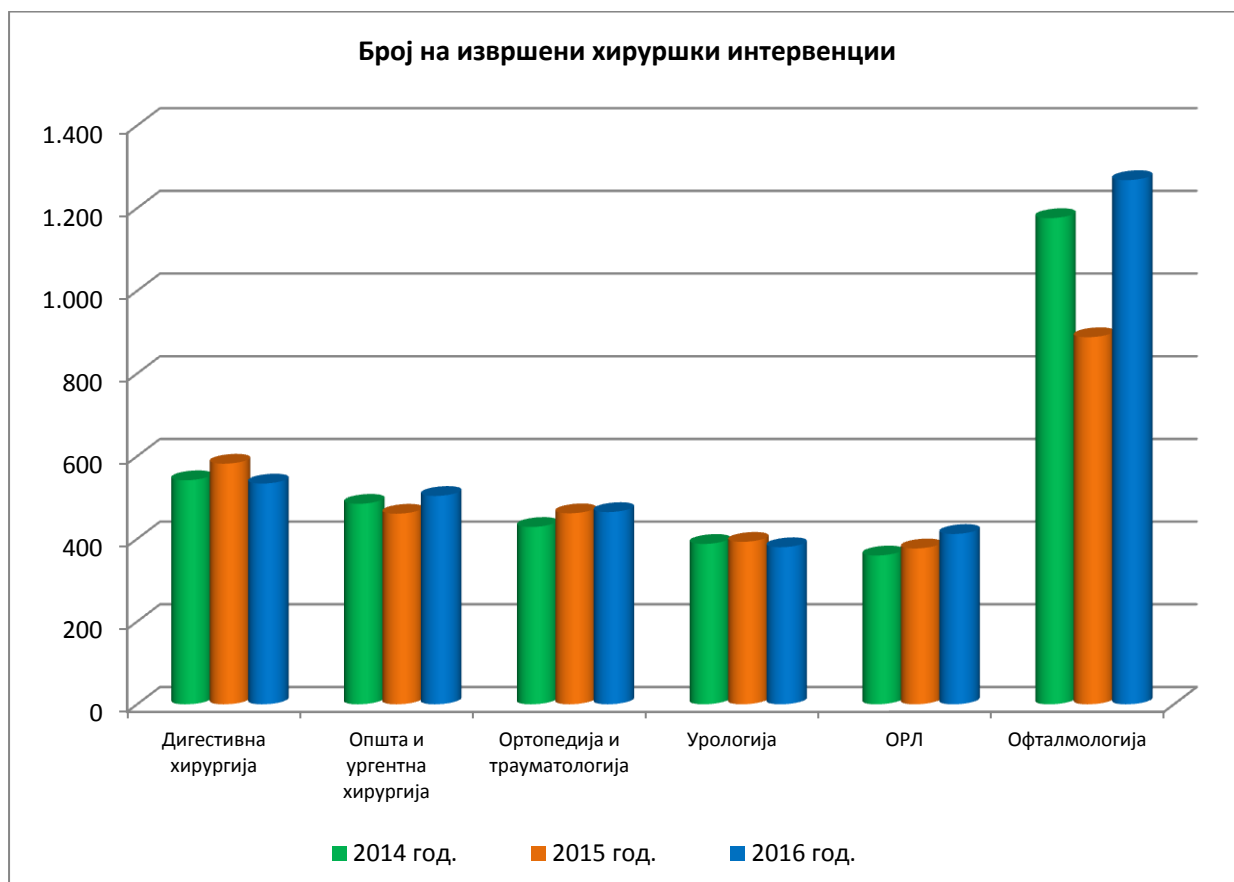
**1.5. Споредбен приказ на бројот на приеми во стационар за период јануари-јуни за 2014, 2015 и 2016 година**

Година	2014 год.	2015 год.	2016 год.
Број на приеми	6.979	6.942	7.726



**1.6. Споредбен преглед на бројот на извршени хируршки интервенции во период јануари-јуни за 2014, 2015 и 2016 година**

Оддел/одделение	Број на извршени хируршки интервенции		
	2014 год.	2015 год.	2016 год.
Дигестивна хирургија	542	582	534
Општа и ургентна хирургија	485	461	504
Ортопедија и трауматологија	429	462	465
Урологија	388	393	380
ОРЛ	360	377	412
Офталмологија	1.176	888	1.268
<b>Вкупно</b>	<b>3.380</b>	<b>3.163</b>	<b>3.563</b>



Напомена: Во 2014 година болницата имаше условен буџет за операции на катаракта по Фако метода (Офталмологија).